

ЧЕТ
ОБ ИСПОЛНЕНИИ УЧРЕЖДЕНИЕМ ПЛАНА ЕГО ФИНАНСОВО-ХОЗЯЙСТВЕННОЙ ДЕЯТЕЛЬНОСТИ

на «01» января 2018 г.

Учреждение Краевое государственное автономное учреждение "Камчатский центр охраны труда"
 Обособленное подразделение _____
 Учредитель _____
 Наименование органа, осуществляющего полномочия учредителя Министерство социального развития и труда Камчатского края
 Вид финансового обеспечения (деятельности) Приносящая доход деятельность (собственные доходы учреждения)
 Периодичность: квартальная, годовая
 Единица измерения: руб.

Форма по ОКУД
 Дата
 по ОКПО
 по ОКТМО
 по ОКПО
 Глава по БК
 по ОКЕИ

КОДЫ
0503737
01.01.2018
42385936
30701000
815
383

1. Доходы учреждения

Наименование показателя	Код строки	Код аналитики	Утверждено плановых назначений	Исполнено плановых назначений					Не исполнено плановых назначений
				через лицевые счета	через банковские счета	через кассу учреждения	некассовыми операциями	итого	
1	2	3	4	5	6	7	8	9	10
Доходы - всего	010		18 274 931,00	18 274 931,00	-	-	-	18 274 931,00	-
Доходы от оказания платных услуг		130	18 274 931,00	18 274 931,00	-	-	-	18 274 931,00	-

2. Расходы учреждения

Наименование показателя	Код строки	Код аналитики	Утверждено плановых назначений	Исполнено плановых назначений					Не исполнено плановых назначений
				через лицевые счета	через банковские счета	через кассу учреждения	некассовыми операциями	итого	
1	2	3	4	5	6	7	8	9	10
Расходы - всего	200	x	21 914 653,57	15 571 084,05	-	-	-	15 571 084,05	6 343 569,52
в том числе:									
Фонд оплаты труда учреждений		111	6 960 268,00	6 960 057,41	-	-	-	6 960 057,41	210,59
Иные выплаты персоналу учреждений, за исключением фонда оплаты труда		112	825 890,00	384 659,10	-	-	-	384 659,10	441 230,90
Взносы по обязательному социальному страхованию на выплаты по оплате труда работников и иные выплаты работникам учреждений		119	1 900 916,00	1 838 131,04	-	-	-	1 838 131,04	62 784,96
Прочая закупка товаров, работ и услуг для обеспечения государственных (муниципальных) нужд		244	11 077 579,57	5 930 888,42	-	-	-	5 930 888,42	5 146 691,15
Уплата прочих налогов, сборов		852	1 150 000,00	457 348,08	-	-	-	457 348,08	692 651,92
Результат исполнения (дефицит / профицит)	450	x	-3 639 722,57	2 703 846,95	-	-	-	2 703 846,95	x

**3. Источники финансирования дефицита средств
учреждения**

Наименование показателя	Код строки	Код аналитики	Утверждено плановых назначений	Исполнено плановых назначений					Не исполнено плановых назначений
				через лицевые счета	через банковские счета	через кассу учреждения	некассовыми операциями	итого	
1	2	3	4	5	6	7	8	9	10
Источники финансирования дефицита средств - всего (стр. 520 + стр.590+ стр. 620 + стр. 700 + стр. 730 + стр. 820 + стр. 830) в том числе:	500		3 639 722,57	-2 703 846,95	-	-	-	-2 703 846,95	6 343 569,52
Внутренние источники из них:	520		-	-	-	-	-	-	-
Движение денежных средств	590	x	-	500,00	-	-	-	500,00	-
поступление денежных средств	591	510	-	500,00	-	-	-	500,00	-
прочие									
выбытие денежных средств	592	610	-	-	-	-	-	-	-
Внешние источники из них:	620		-	-	-	-	-	-	-
Изменение остатков средств	700	x	3 639 722,57	-2 704 346,95	-	-	-	-2 704 346,95	6 344 069,52
увеличение остатков средств, всего	710	510	-	-18 898 886,60	-	-	-	-18 898 886,60	x
уменьшение остатков средств, всего	720	610	-	16 194 539,65	-	-	-	16 194 539,65	x
Изменение остатков по внутренним оборотам средств учреждения в том числе:	730	x	-	-	-	-	-	-	-
увеличение остатков средств учреждения	731	510	-	-	-	-	-	-	x
уменьшение остатков средств учреждения	732	610	-	-	-	-	-	-	x
Изменение остатков по внутренним расчетам в том числе:	820	x	-	-	-	-	-	-	-
увеличение остатков по внутренним расчетам (Кт 030404510)	821		-	-	-	-	-	-	-
уменьшение остатков по внутренним расчетам (Дт 030404610)	822		-	-	-	-	-	-	-

Наименование показателя	Код строки	Код аналитики	Утверждено плановых назначений	Исполнено плановых назначений					Не исполнено плановых назначений
				через лицевые счета	через банковские счета	через кассу учреждения	некассовыми операциями	итого	
1	2	3	4	5	6	7	8	9	10
Изменение остатков расчетов по внутренним привлечением средств в том числе:	830	х	-	-	-	-	-	-	-
увеличение расчетов по внутреннему привлечению остатков средств (Кт 030406000)	831		-	303 446,94	-	-	-	303 446,94	-
уменьшение расчетов по внутреннему привлечению остатков средств (Дт 030406000)	832		-	-303 446,94	-	-	-	-303 446,94	-

4. Сведения о возвратах остатков субсидий и расходов прошлых лет

Наименование показателя	Код строки	Код аналитики	Произведено возвратов				
			через лицевые счета	через банковские счета	через кассу учреждения	некассовыми операциями	итого
1	2	3	4	5	6	7	8
Возвращено остатков субсидий прошлых лет, всего из них по кодам аналитики:	910		-	-	-	-	-
	911		-	-	-	-	-
Возвращено расходов прошлых лет, всего из них по кодам аналитики:	950		500,00	-	-	-	500,00
Уплата прочих налогов, сборов	951	852	500,00	-	-	-	500,00


Руководитель


(подпись)

Т.А. Маякина


(расшифровка подписи)

Руководитель
финансово-
экономической службы


(подпись)


(расшифровка подписи)

Главный бухгалтер


(подпись)

Т.А. Левченко

(расшифровка подписи)

Централизованная бухгалтерия

(наименование, ОГРН, ИНН, КПП, местонахождение)

Руководитель
(уполномоченное лицо)


(должность)

(подпись)

(расшифровка подписи)

Исполнитель

Главный бухгалтер
(должность)


(подпись)

Т.А. Левченко
(расшифровка подписи)

(телефон, e-mail)